






20-21 data is highlighted:	
21-22 data is highlighted:	
22-23 data is highlighted:	
23-24 data is highlighted:	
24-25 data is highlighted:	

<b>Baseline m 1</b>	<b>Baseline Yr</b>	<b>Actual Data</b>	<b>Target (yr 3)</b>
---------------------	--------------------	--------------------	----------------------

01: Garantizar que todos los estudiantes sean académicamente competentes y estén preparados para la universidad y una carrera profesional al graduarse.

1.A: Mantener el % de maestros asignados apropiadamente y con credenciales completas en el área temática y para los alumnos que están enseñando a	88.8%	100%
1.B.1: Aumentar el % de estudiantes con plan de estudios básico alineado con los estándares estatales de CA a	100%	100%
2.A: Aumentar el % de implementación de los estándares estatales de CA para todos los estudiantes a	62.9%	95%
4.A.1: Aumentar el % Cumpliendo de normas en ELA a	30.5%	45%
4.A.2: Aumentar el % Cumpliendo de normas en Math a	10.1%	30%
4.B: Aumentar el % de estudiantes que completan con éxito las vías de CTE a	--	22%
4.C: Aumentar el % de los estudiantes terminando los requisitos de A-G a	--	60%
4.C.2: Aumentar el a	--	30%
4.G: Aumentar el % de estudiantes CCR basado en EAP (CA Dashboard, Status) a	39.4%	N/D
4.G.1: Aumentar el a	30.5%	N/D
7.A: Mantener el Las inscripciones en los cursos académicos necesarios a	100%	100%
7.B: Mantener el # de instancias que cada estudiante no duplicado participa en programas o servicios para UDS (por promedio de UDS) encima	--	4.3
7.C: Mantener el # de casos en que cada estudiante con necesidades excepcionales participa en programas o servicios para ENS (por promedio de ENS) encima	--	3.2

02: Garantizar que todos los estudiantes reciban y tengan acceso a un programa de estudio amplio.

1.C: Mantener el % en la calificación general de la herramienta de inspección de instalaciones encima	95%	90%
3.A.1: Aumentar el % en la encuesta de padres del distrito que está de acuerdo en que el distrito busca la opinión de los padres (artículo 24) a	60.0%	70.0%

	Baseline m 1	Baseline Yr	Actual Data	Target (yr 3)
20-21 data is highlighted: <span style="background-color: purple; color: white;">■</span>				
21-22 data is highlighted: <span style="background-color: yellow; color: black;">■</span>				
22-23 data is highlighted: <span style="background-color: lightblue; color: black;">■</span>				
23-24 data is highlighted: <span style="background-color: orange; color: black;">■</span>				
24-25 data is highlighted: <span style="background-color: lightgreen; color: black;">■</span>				
3.A.2: Aumentar el % de hogares que respondieron a la Encuesta de padres del distrito a		..--		20%
3.B: Mantener el de casos en que un padre de cada estudiante no duplicado participa en un programa o servicio escolar para UDS (por promedio de UDS) encima		..--		0.3
3.C: Mantener el # de casos en que un padre de cada estudiante con necesidades excepcionales participa en un programa o servicio escolar para ENS (por promedio de ENS) encima		..--		1.3
4.F: Aumentar el % de exámenes AP aprobados para el total de estudiantes con tres o más a		..--		40%
5.A: Mantener el La tasa de asistencia escolar encima		..--		95%
5.B: Disminuir el % sobre la tasa de ausentismo crónico (Tablero de CA, Estado) a		..N/A..		12.0%
5.D: Disminuir el % sobre la tasa de abandono de la escuela secundaria a		..--		5%
5.E: Mantener el encima		..96.9%		90.2%
6.A: Disminuir el % sobre la tasa de suspensión (panel de CA, estado) a		..1.6%		4.0%
6.B: Mantener el % sobre tasa de expulsión abajo		..0.1%		3%
6.C.1: Aumentar el # en la clasificación general del índice de la Encuesta de Clima Escolar del Distrito a		..67.8		80
6.C.2: Aumentar el a		..77.5%		80%
6.C.3: Aumentar el a		..53.8%		65%
8.A: Aumentar el % de estudiantes terminando 2 evaluaciones formativas y locales a		..53.1%		75%

03: Mantener un ambiente y una cultura escolar que sean física, social y emocionalmente seguros y acogedores para todos los estudiantes, padres y miembros de la comunidad.

1.B.2: Aumentar el % de EL con plan de estudios ELD alineado con los estándares estatales de CA a		..100%..		100%
2.B: Aumentar el % La implementación de las ELD normas adoptadas por el SBE para todos los ELs a		..90.0%		90%
4.D: Mantener el % de estudiantes EL que progresan hacia el dominio del inglés (CA Dashboard, Status) a		..38.0%		50%
4.E: Aumentar el % de estudiantes EL reclasificados (tasa de reclasificación) a		..--		12%

- 20-21 data is highlighted:
- 21-22 data is highlighted:
- 22-23 data is highlighted:
- 23-24 data is highlighted:
- 24-25 data is highlighted:

4.H: Mantener el % de progreso de los estudiantes de inglés (CA Dashboard, Status) encima

Baseline m 1	Baseline Yr	Actual Data	Target (yr 3)
	.38.0%		40%